

安全なインターネット・バンキングを行うためにインストールしてください。



フィッシュウォール

PhishWall® プレミアム

不正送金・フィッシング対策ソフト「PhishWall (フィッシュウォール) プレミアム」について

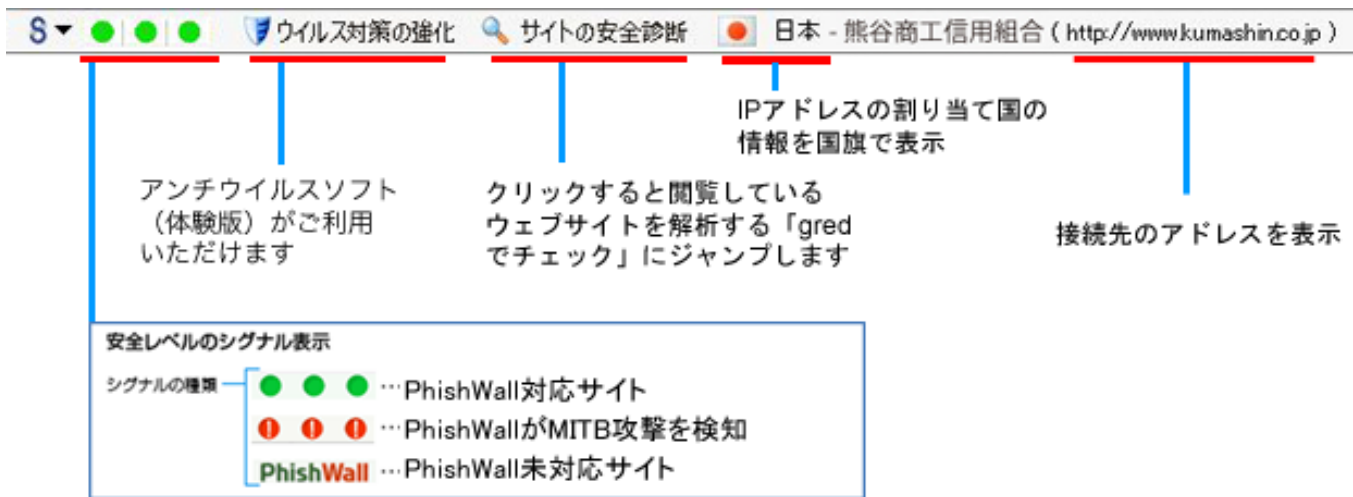
熊谷商工信用組合では、インターネットバンキングのセキュリティを高めるため、不正送金・フィッシング対策ソフト「PhishWall (フィッシュウォール) プレミアム」をご提供しております。(無料)

※Windows用 (Internet Explorer版、Edge・Firefox・Chrome版) とMac用 (Safari・Firefox・Chrome版) がございます。

※PC専用アプリケーションです。

※他社セキュリティソフトと一緒にご利用いただけます。

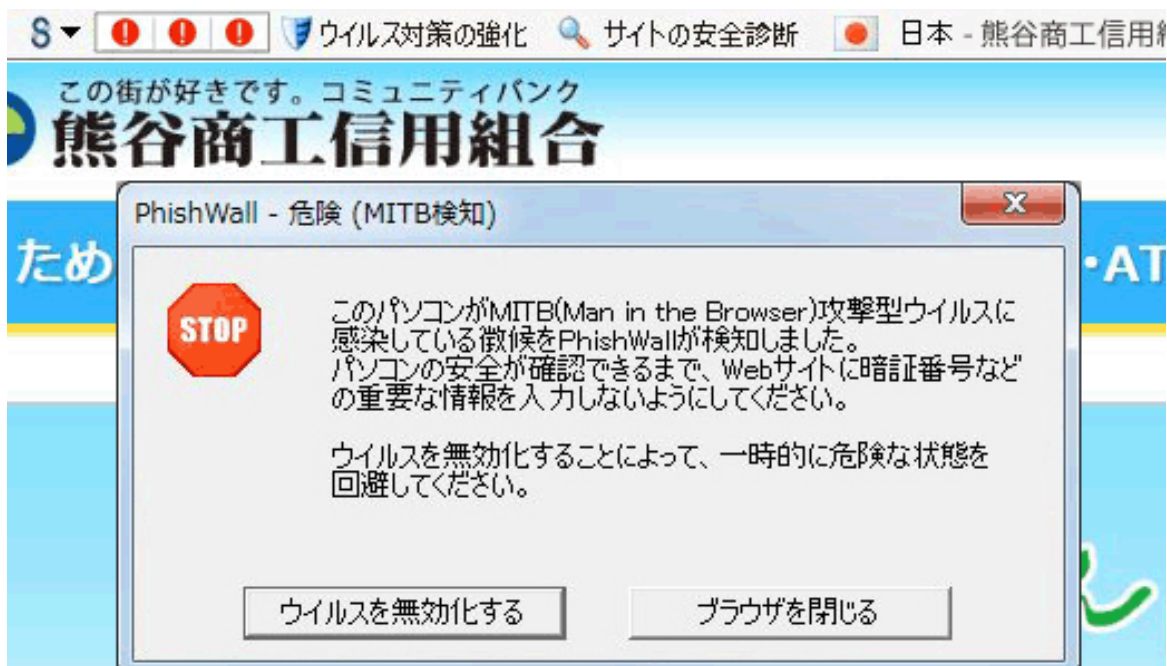
PhishWallクライアント Windows用 (Internet Explorer版) の概要



PhishWallクライアントは、不正送金・フィッシングの脅威からあなたを守る、**無料のセキュリティソフトウェア**です。他のセキュリティ製品とも一緒に使えます。インストールするとInternet Explorerにツールバーとして表示され、PhishWall導入企業のウェブサイトにアクセスすると、ツールバー上に緑の信号を点灯し、真正なサイトであることを証明します。他に、ウイルス対策の強化、閲覧しているウェブサイトが危険なサイトかどうか調べる機能、不正なポップアップなどでIDやパスワードを盗むMITB (マン・イン・ザ・ブラウザ) 攻撃を検知・無効化する機能を有しています。

MITB (マン・イン・ザ・ブラウザ) 攻撃を検知・無効化する機能を搭載

不正なポップアップ等でIDや暗証番号などを盗む攻撃は、パソコンに感染しているウイルスが原因です。PhishWallプレミアム導入企業のサイトにアクセスするタイミングで、お客様のPCがMITB攻撃型ウイルスに感染していないかをチェックし、感染の徴候を発見した場合に、警告画面で情報の入力をブロックします。またウイルスを無効化する機能が搭載されています。万が一、MITB攻撃型ウイルスに感染している場合でもウイルスを無効化することで、お客様はMITB攻撃を受ける危険な状態を回避することができます。



PhishWallクライアントWindows用（Edge・Firefox・Chrome版）の概要

Edge・Firefox・Chrome版は、通知領域に表示されるPhishWallのアイコンの色と、ダイアログで表示されるメッセージによってユーザに通知します。

■ 通知領域表示されるPhishWallのアイコン

PhishWall未導入サイトの場合



PhishWall導入サイトの場合

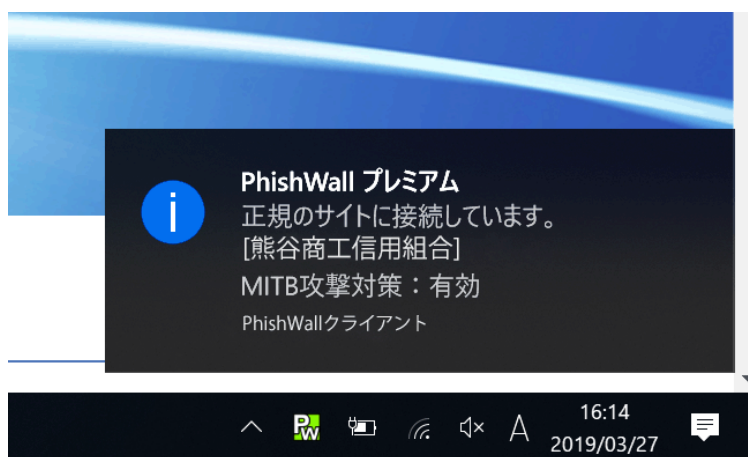


PhishWallがMITB攻撃を検知した場合



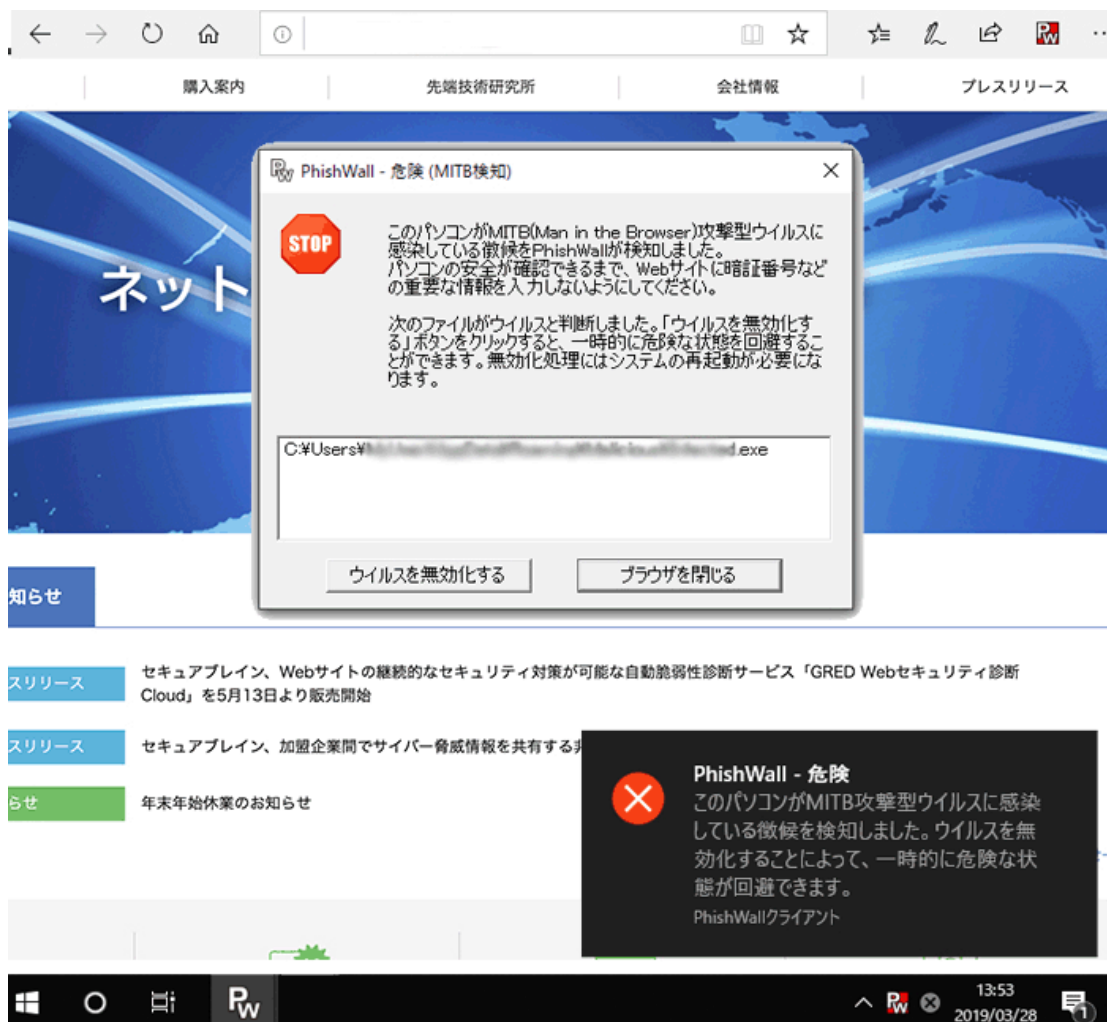
■ Edge・Firefox・Chrome版でPhishWall導入サイトにアクセスした場合

PhishWallプレミアム導入企業のサイトにアクセスした場合、真正なサイトであることが確認できると、通知領域のPWアイコンが緑になり、バルーンに企業名を表示します。顧客は緑のPWアイコンと企業名で、アクセスしているウェブサイトが、本物であることを一目で確認できます。



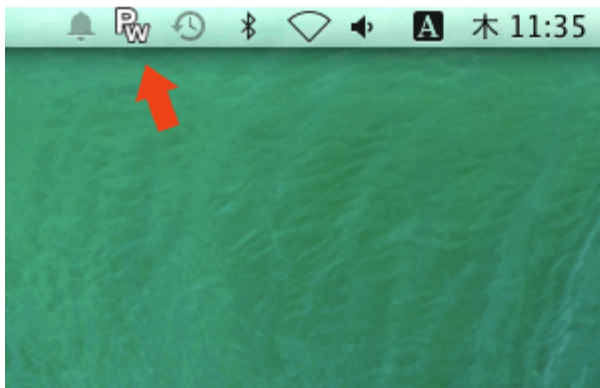
不正なポップアップ等で情報を盗む攻撃—MITB（マン・イン・ザ・ブラウザ）攻撃を検知した場合

PhishWallプレミアム導入企業のウェブサイトにアクセスするタイミングで、顧客のPCがMITB攻撃型ウイルスに感染していないかをチェックします。感染の徴候を発見した場合は、通知領域とブラウザのアドレスバー横のPWアイコンが赤色になり、画面右下のバルーンとダイアログで警告します。ダイアログにある「ウイルスを無効化する」ボタンをクリックすることで、ウイルスを無効化することが可能です。ウイルスを無効化することで、MITB攻撃を受ける危険な状態から回避できます。



PhishWallクライアントMac用（Safari・Firefox・Chrome版）の概要

PhishWallクライアントのMac版をインストールすると、メニューバーに「PW」のアイコンが表示され、PhishWallプレミアム導入企業の正規なサイトにアクセスした場合、ポップアップが表示されます。ポップアップには、正規のサイトであることを示す緑のアイコンと企業名を表示します。



不正なポップアップ等で情報を盗む攻撃—MITB（マン・イン・ザ・ブラウザ）攻撃を検知した場合

PhishWallプレミアム導入企業のウェブサイトへアクセスするタイミングで、顧客のPCがMITB攻撃型ウイルスに感染していないかをチェックします。感染の徴候を発見した場合は、ポップアップのアイコンが赤色になり、警告画面を表示します。警告画面の「ウイルスを無効化する」ボタンをクリックすることで、ウイルスを無効化することが可能です。



PhishWallのインストールはこちらから

リンク先：<https://www.securebrain.co.jp/products/phishwall/install.html>

※システム要件につきましては、セキュアブレインのダウンロードページでご確認ください。

PhishWallプレミアムに関するお問い合わせ

セキュアブレイン テクニカルサポートセンター

メールフォームによるお問い合わせ <https://www.securebrain.co.jp/form/phishwall/sbformmail.php>

※製品名、ご利用のOSを記載の上、ご連絡いただきますようお願いいたします。

電話によるお問い合わせ 0120-988-131

※ダイヤル後、アナウンスに従いお使いいただいている製品の番号を押してください。

※営業時間：月～金曜日 9:00-12:00 13:00-18:00 土日祝祭日・年末年始(12/29～1/4)を除く